

Fælles sidetal i PDF-projektrapport

I forbindelse med projekt i Matematik 1 på DTU afleveres en større rapport som **PDF-fil**.

Det vil være hensigtsmæssigt, at alle indgående sider har **samme sidetal** nederst på siden, som er identisk med sidetallet, som vises i PDF-vieweren!

Det gør at man ikke er i tvivl, når der i en samtale henvises til "side 17".

Det er specielt vigtigt, når det hele foregår elektronisk, dvs. aflevering af PDF-fil (ikke print) og eksamination via Zoom. På den måde forebygges evt. misforståelser.

Metode

Antag, at man har følgende 3 filer:

1. Flot forside lavet i et grafikprogram [1 side]
2. Essay skrevet i LaTeX eller Maple (document) [20 sider]
3. Maple-kode [40 sider]


Altså i alt 61 sider.

1. Printes til PDF. Sidetal er ikke nødvendigt.

2. Hvis skrevet i Maple:

Gå til Insert, Header and Footer.

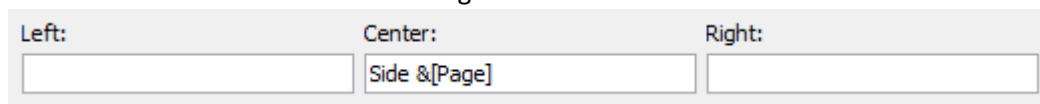
Vælg f.eks. Footer til Custom:



Header: Footer:

Gå ind i Custom Footer fanebladet.

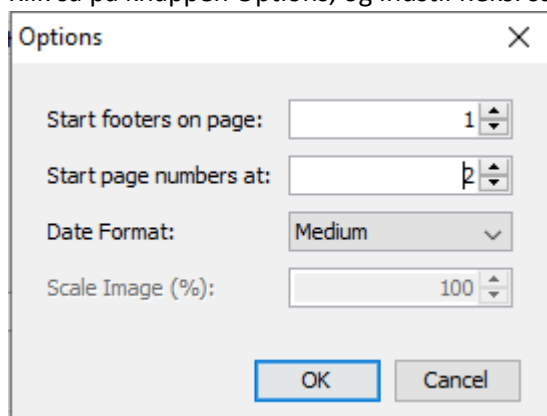
I midten kan man f.eks. med Insert Page skrive:



Left: Center: Right:

Nu kommer sidetallet nederst på alle sider.

Klik så på knappen Options, og indstil f.eks. så sidetallet starter med tallet 2.



Options

Start footers on page:

Start page numbers at:

Date Format:

Scale Image (%):

OK Cancel

Når Maple-filen printes til PDF, vil siderne forinden være nummererede 2 til 21 (ikke 1 til 20 som er default).

3. Maple-koden på de 40 sider printes også til PDF, og skal have sidetallene 22 til 61.

Dvs. man stiller "Start page numbers at" til tallet 22.

Så mangler man kun at sammensætte de 3 filer i én samlet PDF-fil.

Hertil anvender jeg det lille gratis Windows-program "PDFTK Builder": <http://www.angusj.com/pdftkb/>
(det er også smart til at udtrække visse sider af en PDF.fil).