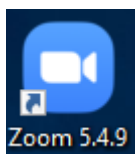


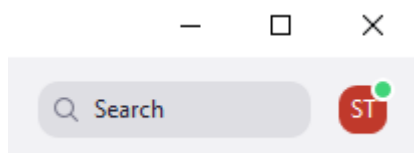
## Opdatering af Zoom-klienten (på Windows PC)

Brug Zoom-klienten, da man har flere faciliteter end i browseren.

1. **Start Zoom-klienten på PC'en:**

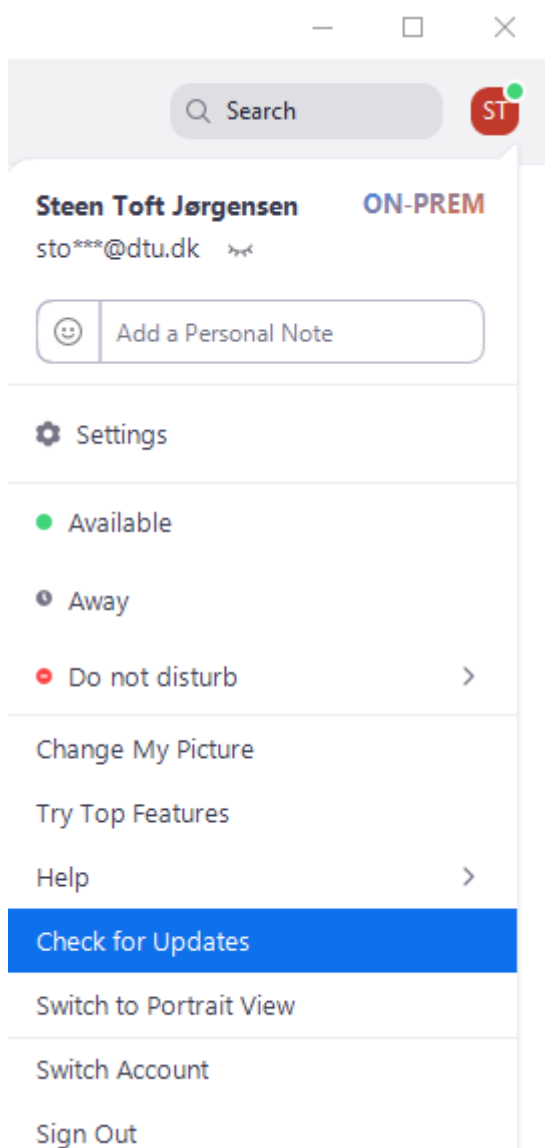


2. **Øverst til højre i Zoom-klienten ser det sådan ud:**



Tryk på dit ikon (her ST).

3. **Så åbner der sig en menu:**



4. **Vælg "Check for Updates".**
5. **Accepter en evt. ny version. Så installeres opdateringen.**